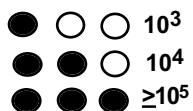


ID: Patient:
Source: Date:

Numération / Enumeration & Identification

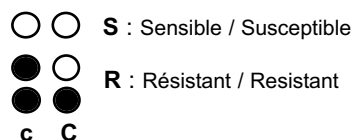
○ Jaune / Pas de croissance / Négatif
Yellow / No growth / Negative

U.u



Test de sensibilité aux antibiotiques / Antimicrobial susceptibility testing

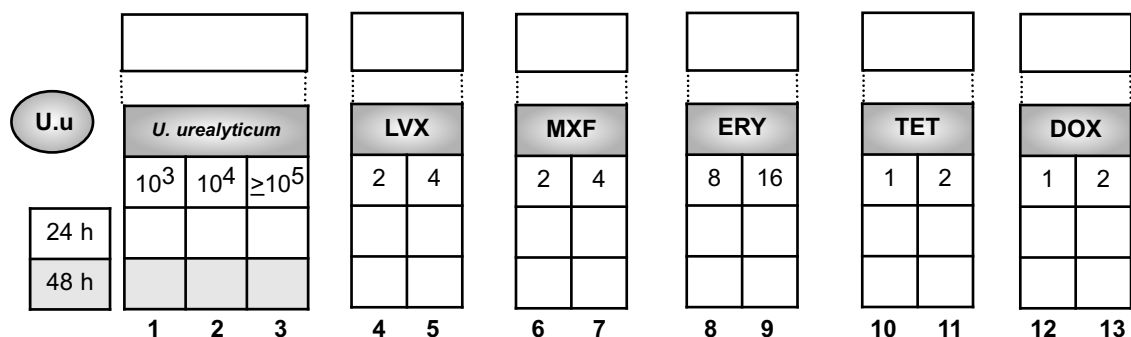
● Rouge ou orangé / Croissance / Positif
Red or orangey / Growth / Positive



	15	16	17	18	19	20	21	22	23	24		
	DOX		LVX		MXF		CLI		TET			
	4	8	1	2	0.25	0.5	0.25	0.5	4	8		
14	MYCOFAST[®] Revolution 2 AMIES										2	13
1											1	12
	Uu	Uu	2	4	2	4	8	16	1	2		
	10 ⁴	≥10 ⁵	LVX		MXF		ERY		TET			
	2	3	4	5	6	7	8	9	10	11		

Numération / Enumeration & Identification

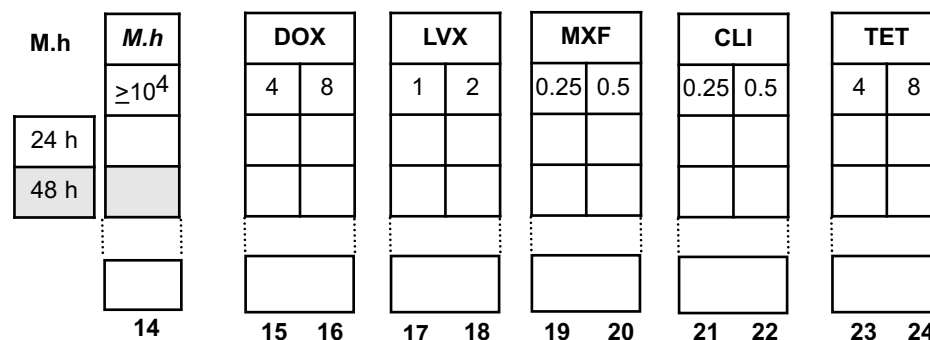
Test de sensibilité aux antibiotiques / Antimicrobial susceptibility testing



M.h ○ -
● ≥10⁴

Numération / Enumeration & Identification

Test de sensibilité aux antibiotiques / Antimicrobial susceptibility testing



24 h	Lecture tout prélèvement / Reading of all samples
48 h	Lire uniquement les tests négatifs en 24 h Only read negative results within 24 h